

PERHON KUNTA

KUUKAUSIRAPORTTI TOUKOKUU 2019

- Vuosikate toukokuun lopussa on -0,051 milj. € , joka on 0,596 milj. € huonompi kuin ed. vuoden toukokuun lopussa,
- Toimintakate toukokuun lopussa on – 8,205 milj. € , joka on 0,523 milj. € huonompi kuin ed. vuoden toukokuun lopussa
- Asukasluku 2019 huhtikuun lopussa oli 2.820.
- Lyhytaikainen laina 4,0 milj. € on OSUUSPANKILTA, korko % - 0,20.

PERHON KUNTA								
TULOSLASKELMA 1.1.-31.5.2019 JA TILINPÄÄTÖSENNUSTE								
Tot 2018/tp18								
Ulkoinen (1000 €)	Tp 2017	Tp 2018	Käyttö 1-5/18	Käyttö-%	Ta+muutos 2019	Käyttö 1-5/19	Käyttö-%	huhtikuun Tp 2019 ennuste
Toimintatuotot	3 097	3 184	1 152	36	3 292	1 119	34	2 924
Toimintakulut	-21 224	-22 312	-8 833	40	-22 174	-9 323	42	-22 774
TOIMINTAKATE	-18 127	-19 128	-7 681	40	-18 882	-8 204	43	-19 850
VEROTULOT	7 801	7 715	3 383	44	8 203	3 389	41	7 979
Kunnallisvero	6 569	6 365	3 070	48	6 772	3 057	45	6 543
Yhteisöveron tuotto	650	613	302	49	677	319	47	674
Kiinteistövero	582	737	11	1	754	13	2	762
VALTIONOSUUDET	11 547	11 391	4 737	42	11 298	4 707	42	11 298
	19 348	19 106	8 120	42	19 501	8 096	42	19 277
KÄYTTÖKATE	1 221	-22	439	-1 995	619	-108	-17	-573
Rahoitustuotot	368	232	142	61	315	104	33	318
Rahoituskulut	-83	-266	-35	13	-276	-47	17	-124
	285	-34	107	-315	39	57	146	194
VUOSIKATE	1 506	-56	546	-975	658	-51	-8	-379
Poistot ja arvonalenn.	-1 352	-1 413	-591	42	-1 513	-605	40	-1 513
Tilikauden tulos	154	-1 469	-45	3	-855	-656		-1 892
Satunnaiset/Poistoero	6	6			0			
Rahastosiirrot	37	60	0		400			
TILIK. YLIJÄÄMÄ	197	-1 403	-45	3	-455	-656		-1 892

*Sote-menot ovat Soiten ennakkolaskutusta, ensimmäistä palvelujen tuottamiseen perustuvaa ennustetta ei ole alkuvuodelta käytettävissä.
→ tilinpäätösennuste on sama kuin osavuosikatsauksessa.*

TULOSLASKELMA 1.1.-31.5.2019				Keskim. 41,7 %		
Toimintatuotot	Tp 2018	Tot. 1-5/2018	Tot.% 1-5/Tp18	TA+muutos 2019	Toteutuma 1.1.-31.5.2019	Käyttö %
Myyntituotot	1 721 929	656 259	38,1	1 930 090	608 841	31,5
Maksutuotot	186 757	96 995	51,9	163 400	70 022	42,9
Tuet ja avustukset	161 760	6 545	4,0	205 010	17 158	8,4
Vuokratuotot	3 072 361	1 112 037	36,2	3 224 020	1 211 973	37,6
Muut toimintatuotot	1 362 212	395 885	29,1	1 075 230	399 056	37,1
Tuotot yhteensä	6 505 019	2 267 721	34,9	6 597 750	2 307 050	35,0
Toimintakulut						
Henkilöstökulut	-6 701 843	-2 715 542	40,5	-6 831 480	-2 785 349	40,8
- palkat ja palkkiot	-5 384 837	-2 175 845	40,4	-5 384 750	-2 266 914	42,1
- henkilöstösivukulut	-1 399 405	-550 615	39,3	-1 446 730	-569 097	39,3
- henkilöstökorvaukset	82 398	10 918	13,3	0	50 662	
Asiakaspalvelujen ostot	-11 292 990	-4 320 631	38,3	-10 736 000	-4 635 422	43,2
Muiden palvelujen ostot	-2 346 040	-1 019 725	43,5	-2 468 610	-1 115 593	45,2
Projektit	-61 807	-21 877	35,4	-68 500	-34 820	50,8
Aineet, tarvikkeet, tavara	-1 721 871	-775 906	45,1	-1 737 570	-758 610	43,7
Avustukset	-457 671	-119 020	26,0	-508 500	-105 121	20,7
Vuokramenot	-1 914 122	-578 465	30,2	-1 961 770	-680 120	34,7
Muut toimintakulut	-1 137 084	-398 206	35,0	-1 168 000	-396 541	34,0
Kulut yhteensä	-25 633 428	-9 949 372	38,8	-25 480 430	-10 511 577	41,3
Toimintakate	-19 128 409	-7 681 651	40,2	-18 882 680	-8 204 527	43,5
Verotulot	7 715 145	3 382 872	43,8	8 203 000	3 389 495	41,3
Kunnallisvero	6 365 195	3 070 124	48,2	6 772 000	3 056 961	45,1
Osuus yhteisöveron tuot	612 789	301 588	49,2	677 000	318 902	47,1
Kiinteistövero	737 162	11 160	1,5	754 000	13 632	1,8
Valtionosuudet	11 390 780	4 737 260	41,6	11 298 120	4 707 539	41,7
	19 105 925	8 120 132	42,5	19 501 120	8 097 034	41,5
Käyttökate	-22 484	438 481	-1 950,2	618 440	-107 493	-17,4
Rahoitustuotot ja -kulut						
Korkotuotot	216 895	130 961	60,4	294 000	92 556	31,5
Muut rahoitustuotot	34 186	10 999	32,2	21 000	11 074	52,7
Korkokulut	-66 758	-32 340	48,4	-232 000	-30 878	13,3
Muut rahoituskulut	-218 168	-2 727	1,2	-44 000	-16 147	36,7
Rahoitustuotot ja kulut yl	-33 845	106 893	-315,8	39 000	56 605	145,1
VUOSIKATE	-56 329	545 374	-968,2	657 440	-50 888	-7,7
Suunn. muk. poistot	-1 413 034	-591 949	41,9	-1 512 950	-605 348	40,0
Arvon alentumiset	0	0		0	0	
Tilikauden tulos	-1 469 363	-46 575	3,2	-855 510	-656 236	76,7
Poistoeron lis. (-) tai väh. (+)	6 253			0	0	
Rahastojen lis. (-) tai väh. (+)	60 000			400 000		0,0
Tilikauden alijäämä (yli jää)	-1 403 110	-46 575	3,3	-455 510	-656 236	144,1

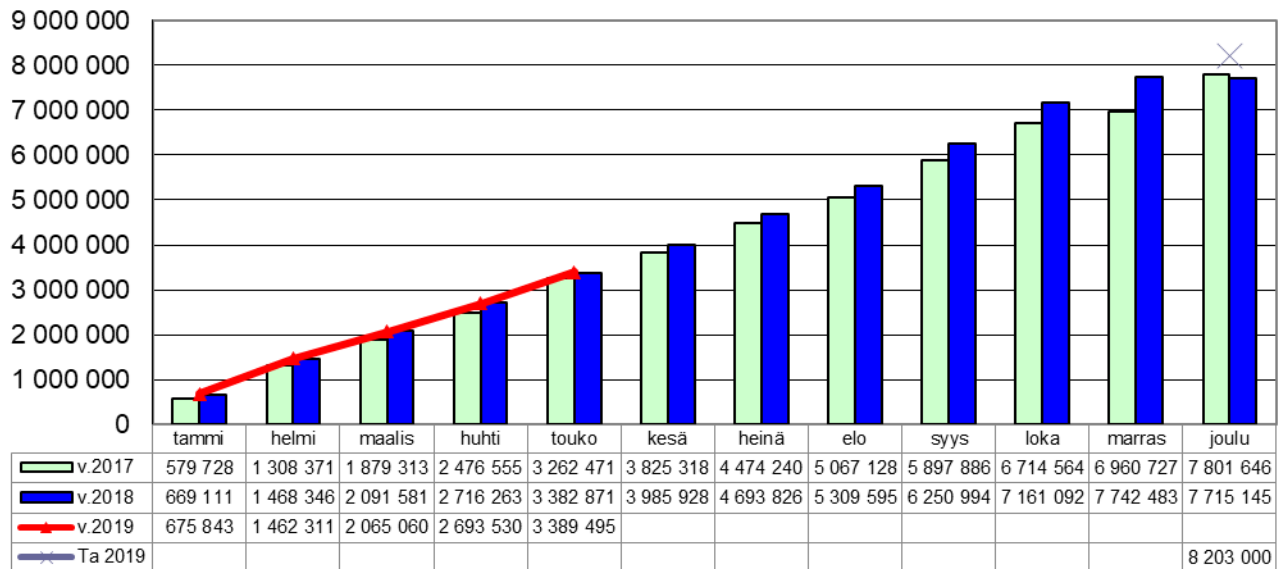
RAHOITUSLASKELMA 1.1.-31.5.2019				
Toiminnan ja investointien rahavirta				
			Toteutuma	
	<u>TP 2018</u>	<u>TA 2019+lta</u>	<u>5/2019</u>	<u>Tot-%</u>
Vuosikate	-56 328	657 440	-50 888	-7,7
Satunnaiset erät				
Tulorahoituksen korjauserät	<u>-224 721</u>	<u>0</u>	<u>0</u>	
Toiminnan rahavirta	-281 050	657 440	-50 888	-7,7
Investointimenot	-4 735 397	-2 287 000	-429 526	18,8
Rahoitusosuudet inv.men.	24 960	30 000	0	
Pysyvien vast. hyöd.myynti	858 842	25 000	14 425	57,7
Investointien rahavirta	-3 851 595	-2 232 000	-415 101	18,6
Toiminnan ja inv. rahavirta	-4 132 645	-1 574 560	-465 989	29,6
Lainakannan muutokset				
Pitkäaik. lainojen lis.	6 000 000		0	
Pitkäaik. lainojen vähennys	-34 408	-40 000	-17 976	
Lyhytaik. lainojen muutos	-2 500 000	1 078 000	2 000 000	
Lainakannan muutok.	3 465 592	1 038 000	1 982 024	
Muut maksuvalm. muutok.				
Toimeksiantojen varojen po muut	-9 667		7 582	
Vaihto-omaisuuden muutos	1 115		-500	
Saamisten muutos	-235 152	30 000	310 831	
Korottomien velkojen muutos	<u>866 020</u>		<u>-989 399</u>	
Muut maksuvalm. muutokset	622 316	30 000	-671 486	
Rahoituksen rahavirta	4 087 908	1 068 000	1 310 538	
Rahavarojen muutos	-44 737	-506 560	844 549	
Rahavarat 31.12.	6 203 049		7 047 598	
Rahavarat 1.1	<u>-6 247 786</u>		<u>-6 203 049</u>	
Rahavarojen muutos	-44 737		844 549	

Verotulojen kertymä v. 2017-2019 kuukausittain

Tp 2017: 673.405 € ed.vuotta enemmän.

Tp 2018: 86.501 € ed. vuotta vähemmän.

TOUKOKUU 2019: 6.623 € ED. VUOTTA ENEMMÄN.

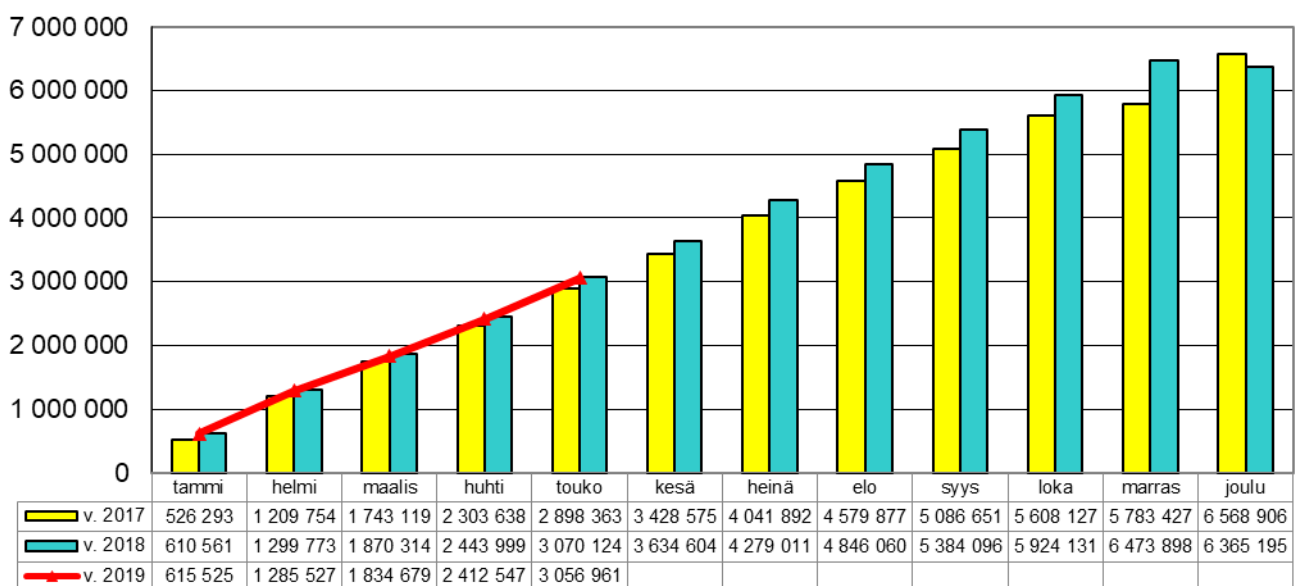


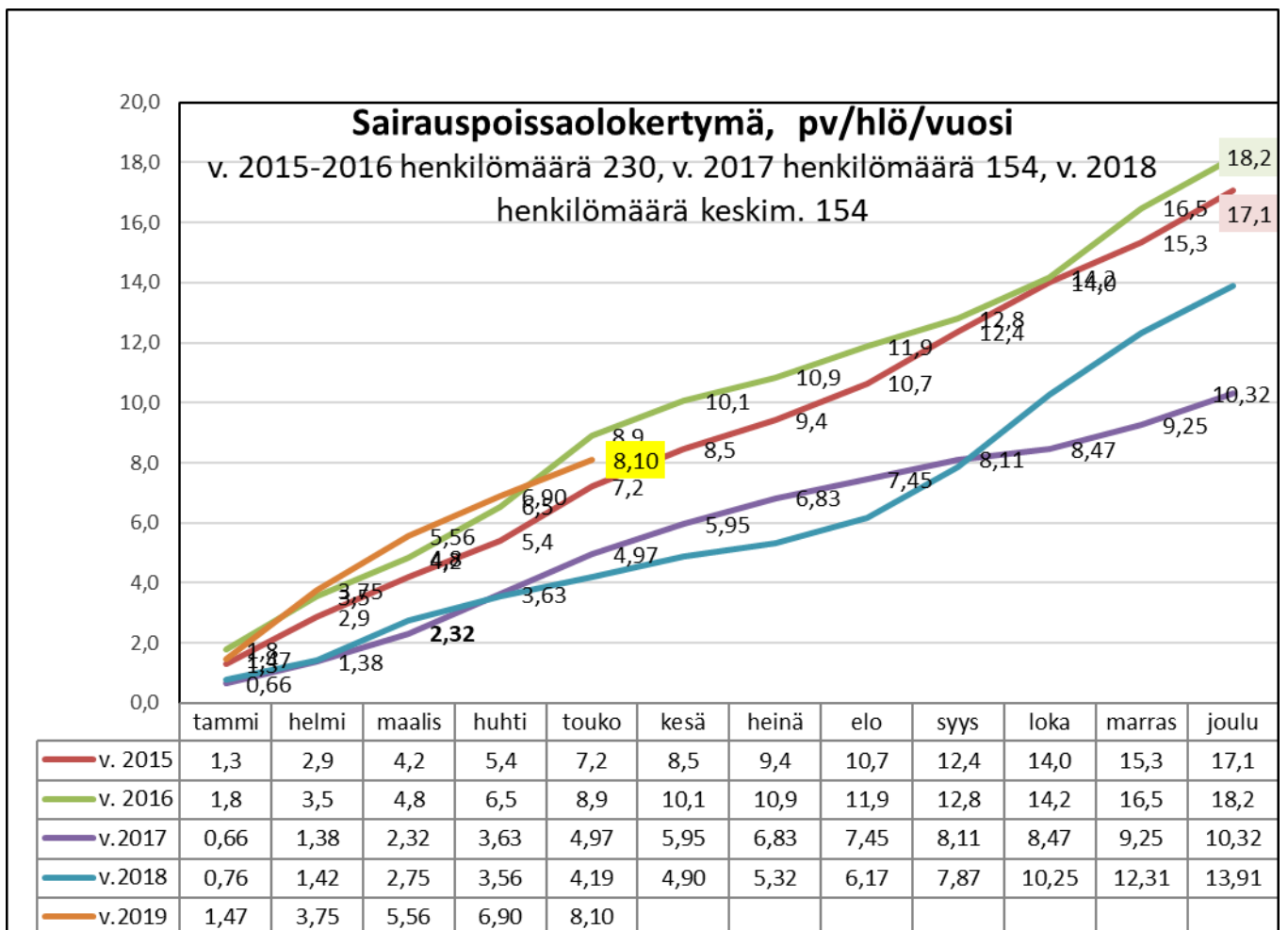
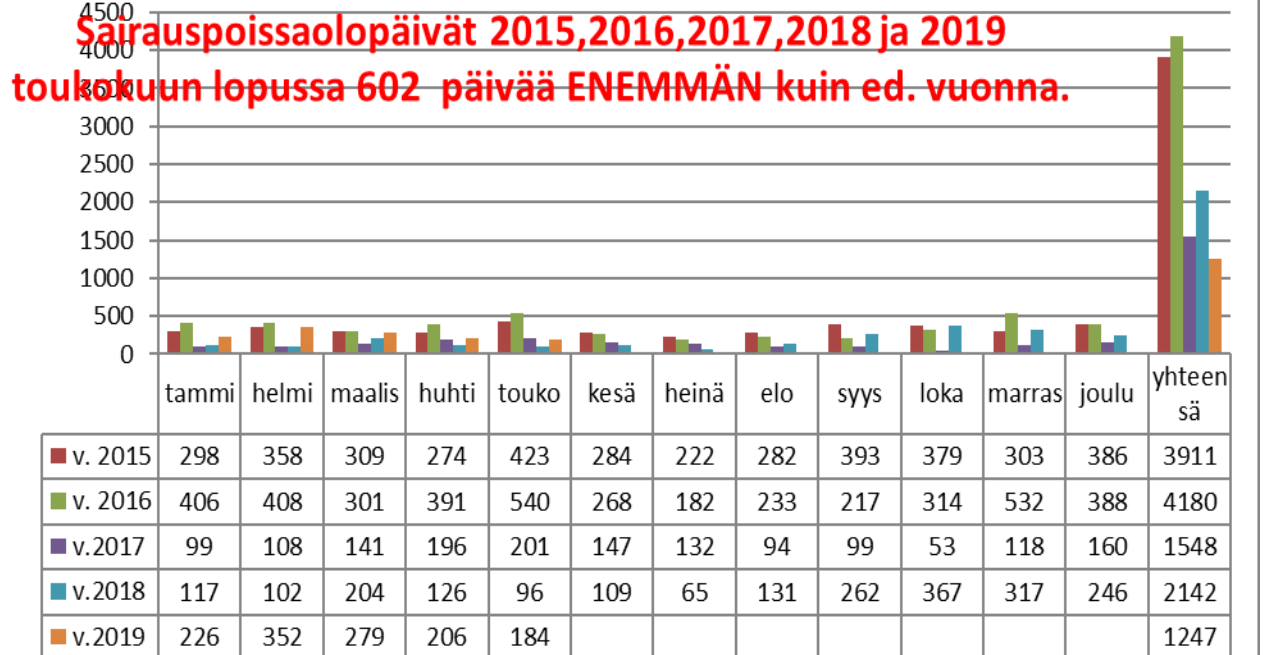
Kunnallisveron kertymä v. 2017-2019 kuukausittain

Tp 2017: 475.110 € ed. vuotta enemmän.

Tp 2018: 203.711 € ed.vuotta vähemmän.

TOUKOKUU 2019: 13.164 € ed.vuotta VÄHEMMÄN.





Toimintakate, €				keskim. 41,7 %		
YLEISHALLINTO	Tp 2018	Tot. 1-5/18	Tot% 1-5/Tp	TA 2019+muutos	Tot. 5/2019	Käyttö %
Yleinen hallinto	-194 448	-47 666	24,5	-243 910	-50 381	20,7
Yleishallinnon palvelut	-406 095	-159 909	39,4	-390 920	-165 315	42,3
Metsän hoito ja myynti	59 771	-2 907	-4,9	200 000	47 458	23,7
Maaseutuelinkeinot	-69 862	-33 308	47,7	-77 160	-34 258	44,4
Elinkeinotoimi ja projektit	-351 683	-122 051	34,7	-340 750	-198 312	58,2
	-962 317	-365 841	38,0	-852 740	-400 808	47,0
Myyntivoitot KaseNet ym.	186 176					
SISÄISET PALVELUT, menot	Tp 2018	Tot. 1-5/18	Tot% 1-5/Tp	TA 2019+muutos	Tot. 5/2019	Käyttö %
Henkilöstöhallinto, menot	-105 398	-44 525	42,2	-82 400	-44 187	53,6
Toimistopalvelut, menot	-528 835	-224 850	42,5	-523 810	-238 474	45,5
Ruokapalvelut, Koulujen keittiöt	-416 744	-184 774	44,3	-397 990	-165 560	41,6
Ruokapalvelut, Jalmiinan keittiö	-411 046	-155 363	37,8	-462 890	-178 644	38,6
Ruokapalvelut, Auto+jakelu	-44 159	-17 833	40,4	-46 260	-18 691	40,4
Ruokapalvelut, MOL	-1 813	-1 453	80,1	-2 000	0	0,0
Siivouspalvelut, menot,	-465 036	-184 141	39,6	-488 890	-184 897	37,8
Pesulapalvelut, menot	-49 019	-18 148	37,0	-58 960	-27 397	46,5
	-2 022 049	-831 087	41,1	-2 063 200	-857 849	41,6

SOSIAALI- ja TERVEYSTOIMI				keskim. 41,7 %		
	Tp 2018	Tot. 1-5/18	Tot% 1-5/Tp	TA 2019+muutos	Tot. 5/2019	Käyttö %
Sosiaali- ja terveystoimi, kuntam	-7 834 065	-2 932 759	37,4	-6 987 050	-4 527 595	64,8
Erikoissairaanhoido	-3 219 072	-1 271 405	39,5	-3 470 340	0	0,0
Kuntouttava työtoiminta	-81 271	-28 359	34,9	-143 560	-20 385	14,2
Eläkemenoperusteinen KEVA	-129 814	-51 900	40,0	-134 840	-57 346	42,5
SOITE yht.	-11 264 222	-4 284 423	38,0	-10 735 790	-4 605 326	42,9
					kasvua 7,5 %	
Ymp.terveydenhuolto	-113 237	-56 600	50,0	-130 660	-54 580	41,8
Koko SoTe	-11 377 459	-4 341 023	38,2	-10 866 450	-4 659 906	42,9

					keskim. 33,3 %
Ylin palvelu (t. €)	Kunta	Valittu kausi	TP 2018	Toteuma-%	
Aikuispsykososiaaliset	Perho		77 286 €	280 401 €	27,6 %
Aikuissosiaalityö	Perho		39 322 €	90 205 €	43,6 %
Ensihoito	Perho		56 140 €	193 181 €	29,1 %
Hoivapalvelut	Perho		1 005 148 €	3 456 203 €	29,1 %
Lääkinnällinen kuntoutus	Perho		93 298 €	356 763 €	26,2 %
Perhepalvelut	Perho		232 342 €	887 423 €	26,2 %
Suoriteperusteinen laskutus (oma tuotanto)	Perho		1 234 310 €	2 866 000 €	43,1 %
Suoriteperusteinen laskutus (ostopalvelut)	Perho		127 169 €	395 525 €	32,2 %
Suunterveys	Perho		105 032 €	350 472 €	30,0 %
Vammaispalvelut	Perho		603 324 €	1 773 304 €	34,0 %
Vastaanottopalvelut	Perho		307 824 €	863 442 €	35,7 %
			3 881 195	11 512 918	
			Ennakot Soitelle 1-4	-3 622 144	
			Lisälaskua tulossa alkuvuodelta	259 051	

SIVISTYS- JA VAPAA-AJAN LAUTAKUNTA				keskim. 41,7 %		
	Tp 2018	Tot. 1-5/18	Tot% 1-5/Tp	TA 2019+muutos	Tot. 5/2019	Käyttö %
Sivistys- ja vap.ajan ltk:n hall.	-82 987	-33 929	40,9	-91 970	-42 421	46,1
				keskim. 41,7 %		
Lasten päivähoito ja kotihoidontuki	-1 336 886	-472 980	35,4	-1 376 550	-541 488	39,3
Esiopetus	-345 977	-131 785	38,1	-364 150	-139 155	38,2
Lasten aamu/iltapäivätoiminta	-47 946	-20 193	42,1	-53 300	-20 225	37,9
Varhaiskasvatus yhteensä	-1 730 809	-624 958	36,1	-1 794 000	-700 868	39,1
				keskim. 41,7 %		
Perusopetusken koulukulj.	-244 101	-146 175	59,9	-270 000	-93 273	34,5
Perusopetuksen koulupsykologi ja	-11 494	-6 138	53,4	-98 380	-40 659	41,3
Kirkonkylän koulu	-1 041 677	-402 622	38,7	-1 022 320	-488 306	47,8
Möttösen koulu	-781 410	-293 513	37,6	-823 130	-319 835	38,9
Oksakosken koulu	-464 020	-215 368	46,4	-423 710	-174 629	41,2
Pienryhmäopetus	-312 126	-130 235	41,7	-247 590	-92 746	37,5
Perusopetuksen hankkeet	-19 886	-19 558	0,0	-18 980	-15 982	0,0
Alakoulut, koulukuljetus	-2 874 715	-1 213 609	42,2	-2 904 110	-1 225 430	42,2
				keskim. 41,7 %		
Yläkoulu	-1 303 656	-533 716	40,9	-1 431 430	-544 091	38,0
Lukio	-715 018	-278 680	39,0	-639 130	-266 132	41,6
	-2 018 675	-812 396	40,2	-2 070 560	-810 223	39,1
				keskim. 41,7 %		
Muu opetustoimi	-49 341	-28 372	57,5	-56 200	-29 443	52,4
Kasvatus- ja opetus yht.	-6 756 527	-2 713 264	40,2	-6 916 840	-2 808 385	40,6
				keskim. 41,7 %		
Kirjasto	-177 512	-77 710	43,8	-186 090	-59 849	32,2
Vapaa-aikatoimi	-185 434	-61 097	32,9	-196 030	-70 259	35,8
Etsivä nuorisotyö	-15	-14 019	42,1	-4 470	-217	33,7
Sivistys- ja vapaa-ajanltk yht.	338 865	71 961	21,2	313 700	97 109	31,0
Tulot	338 865	71 961	21,2	313 700	97 109	31,0
Menot	-7 458 354	-2 938 050	39,4	-7 617 130	-3 035 818	39,9
Toimintakate	-7 119 489	-2 866 089	40,3	-7 303 430	-2 938 710	40,2

Perhon kunta								
Hankkeet, käyttötalous								
kp	hanke	käyttöaika	€	avustus%/ kok.kust. väh.	käytetty - 31.5.2019	selvitys annettava	Huom.	käytettävissä
4213, 4233, 4243, 4293	OKM Erityisavustus ryhmäkoon pienentämiseen	- 31.12.2019	52 000,00	80 %/ 65.000 €	-101 192,77	31.03.2020		-36 192,77
4346	AVI Liikkuva koulu Perhossa	- 30.6.2019	7 000,00	50 %/ 14.000 €	-9 979,68			4 020,32
4347	OPH Kerhot kuntoon 8	1.8.18 - 31.12.19	10 000,00	70 %/ 14.286 €	-7 016,71	31.2.2020		7 269,29
4344	Tutoropettajien toiminta ja kouluttaminen	1.12.17 - 30.6.19	16 400,00	80 %/ 20.500 €	-6 690,16	31.08.2019		13 809,84
4349	Tutoropettajien toiminta ja lisärahoitus	1.2.19-31.7.2020	6 728,00	80 %/ 8.410 €	0,00	30.09.2020		8 410,00
4345	KASEtutor tv-työhön	1.12.17 - 30.6.19					Veteli hallinnoi	
4808	Lasten ja nuorten kesäkerhot ja talvileiri	1.6.2018 - 31.5.2019	4 000,00	90 %/4.445 €	-12 738,62	31.07.2019	selvitys annettu	
4907	AVI Etsivä nuorisotyö	1.5.19 - 30.4.2020	27 500,00		0,00	30.06.2020		27 500,00

					keskim. 41,7 %	
TEKNINEN TOIMI	Tp 2018	Tot. 1-5/18	Tot% 1-5/Tp	TA 2019+muutos	Tot. 5/2019	Käyttö %
Tekninen hallinto	-118 284	-62 027	52,4	-77 220	-35 364	45,8
Kiinteistötoimi	304 825	56 761	18,6	350 930	195 523	55,7
Puistot ja yleiset alueet	-83 401	-34 069	40,8	-145 040	-36 492	25,2
Liikelaikokset	397 961	206 637	51,9	430 950	46 629	10,8
Liikenneväylät	-113 119	-65 738	58,1	-123 300	-87 806	71,2
	387 982	101 564	26,2	436 320	82 489	18,9

Kiinteistötoimi TA 2019							
	As.rakennukset	Teollisuustilat	Soitelle	Sivistystoimi	Mol	Muut	Yhteensä
Tulot	381 970	136 900	580 300	1 080 980	240 100	54 800,0	2 475 050
Menot	-324 130	-175 730	-441 840	-832 980	-200 040	-149 400,0	-2 124 120
Toimintakate	57 840	-38 830	138 460	248 000	40 060	-94 600	350 930
Sumupoistot	-144 330	-78 460	-128 910	-350 000	-55 000	-37 320	-794 020
Tulos	-86 490	-117 290	9 550	-102 000	-14 940	-131 920	-443 090

Totetutuminen 1-4/2019								
	As.rakennukset	Teollisuustilat	Soitelle	Sivistystoimi	Mol	Muut	Yhteensä	Käyttö-%
Tulot	139 386	46 668	210 102	369 402	70 598	119 081,7	955 239	38,6
Menot	-103 361	-56 370	-148 939	-263 563	-77 909	-160 102,4	-810 244	38,1
Toimintakate	36 026	-9 702	61 163	105 839	-7 311	-41 021	144 995	41,3
Sumupoistot	-57 188	-23 312	-43 977	-116 273	-13 713	-11 892	-266 356	33,5
Tulos	-21 162	-33 014	17 187	-10 434	-21 024	-52 913	-121 361	27,4

YMPÄRISTÖLAUTAKUNTA							keskim. 41,7 %
	Tp 2018	Tot. 1-5/18	Tot% 1-5/Tp	TA 2019+muutos	Tot. 5/2019	Käyttö %	
Ympäristötoimi	-656	21 128	-3 219,7	-34 330	-20 926	61,0	
Palo- ja pelastustoimi	-244 046	-112 450	46,1	-290 770	-137 834	47,4	
	-244 702	-91 322	37,3	-325 100	-158 760	48,8	

TULOSLASKELMA							keskim. 41,7 %
	Tp 2018	Tot. 1-5/18	Tot% 1-5/Tp	TA 2019+muutos	Tot. 5/2019	Käyttö %	
Toimintakate, €	-19 128 409	-7 681 652	40,2	-18 882 680	-8 204 527	43,5	
Verotulot	7 715 145	3 382 871	43,8	8 203 000	3 389 495	41,3	
Valtionosuudet	11 390 780	4 737 260	41,6	11 298 120	4 707 529	41,7	
Rahoitustuotot ja -kulut	-33 844	106 893	-315,8	39 000	56 605	145,1	
VUOSIKATE	-56 328	545 372	-968,2	657 440	-50 898	-7,7	

RAHOITUS						
	Tp 2015	Tp 2016	Tp 2017	Tp 2018	TA 2019+lta	Tot. 5/2019
Lainakannan muutokset						
Lainojen lisäys la+pa	-587 924	2 173 976	4 449 317	3 500 000	1 078 000	2 000 000
Lainojen lyhennys	-182 294	-74 040	-32 615	-34 407	-40 000	-17 976
Muutos	-770 218	2 099 936	4 416 702	3 465 593	1 038 000	1 982 024
	Tp 2015	Tp 2016	Tp 2017	Tp 2018	TA 2019+lta	Tot. 5/2019
Lainakanta, 1000 €	6 630	8 730	13 146	16 612	17 650	18 594
	Tp 2015	Tp 2016	Tp 2017	Tp 2018	TA 2019+lta	Tot. 5/2019
Lainat €/asukas	2 262	3 003	4 597	5 882	6 250	6 594
Konsernilainat €/as	2 926	3 669	5 321	6 570		
Koko maa/Lainat	2 835	2 933	2 933			
Koko maa/Konsernil	5 976	6 146	6 299			
Asukasluku	2 932	2 907	2 860	2 824	2 824	2 820

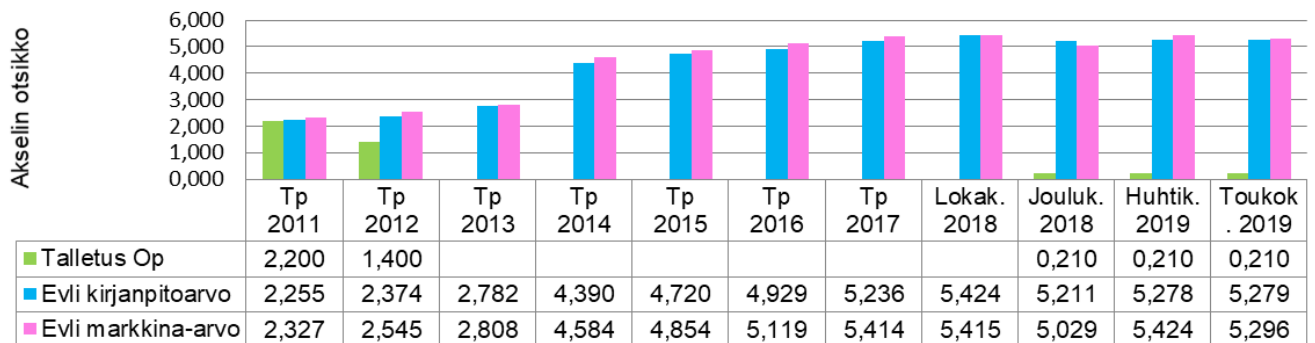
HUHTIKUU 2019

SALKKURAPORTTI EVLI 31.5.2019

	osakkeet	rahastot	shekkitili	
Salkun hankintah. 31.5.2019	1 881 541 €	3 394 607 €	3 382 €	5 279 530 € ha.hinta
Salkun ma.arvo 31.5.2019	1 881 102 €	3 411 258 €	3 382 €	5 295 742 € ma.arvo
Salkun kp.arvo 31.12.18	1 937 613 €	3 085 430 €	1 211 €	5 024 253 € kp.arvo
Tilinpäätös 2018:markkina-arvo hankintahintaa pienempi				-182 625 €
Toukokuu 2019:markkina-arvo hankintahintaa parempi				16 212 €

Evlin sijoitussalkku (milj. €)

Tp 2017 1.893 €/asukas, TP 2018 1.780 €/asukas, **Toukok.2019**
1.878 €/asukas



INVESTOINNIT 2019

	Tp 2017	Tp 2018	TA 2019+lta	Tot. 5/2019	Käyttö %
Investointimenot	-4 459 147	-4 709 326	-2 287 000	429 526	-18,8
Tulot	85 862	85 862	55 000	14 425	26,2
Nettoinvestoinnit	-4 373 285	-4 623 464	-2 232 000	443 951	-19,9

KP	INVESTOINNIT 2019		
9001	Maa- ja vesialueet, tonttimaat	-25 000	
	Maa- ja vesialueet, tonttimaat, tulot	25 000	14 425
9200	Suunnittelutehtävät, yleiskaava ym.	-10 000	-7 350
9113	Osakkeet, Metsäliitto/Metsä Group, Kosek, Työplus	-42 300	-43 912
9228	Kaavatiet, perusparannus ja rakentaminen	-20 000	
9229	Kaavateiden valaistus	-50 000	
9220	Yksityisteiden perusparannusten kuntaosuus	-15 000	
9250	Skeittipaikan kentän perusparannus	-50 000	
9300	ICT- ja toimistokoneet	-65 000	-8 806
	hallinnon työkaluja Dynasty, ProEconomica		
9314	Sivistystoimen kalusto	-20 000	
	<i>Perusopetus, lukio</i>		
9332	Palotoimi, säiliöauto	-250 000	
9409	Päiväkoti, suunnitelu ym.	-170 000	
9401	Lukiorakennus	-500 000	-364 691
9403	Oksakosken koulu, pihan perusparannus ja asfaltointi	-100 000	
9435	Aamuruskon tilatarpeet	-190 000	
9421	Jalmiinakoti/ sosiaalitilojen peruskorjaus	-60 000	-356
9311	Kirjaston jäähdytys	-20 000	
9457	Teollisuustilat, Teräsraepuhaltamo	-200 000	-3 462
9500	Kaukolämpöverkosto, verkoston uusintaa	-150 000	-738
9503	Kiinteistöjen kaukolämpövaihtimien uusiminen	-30 000	
9510	Vesijohtoverkoston laajentaminen	-20 000	-212
9517	Vesijohtoverkoston peruskorjaussuunnitelma	-30 000	
9520	Viemäriverkoston laajentaminen ,nykyinen alue	-20 000	
9526	Viemäriverkoston puhdistus ja kuntokartoitus	-25 000	
9538	Jängän kylän viemärointi	-80 000	
	Jängän kylän viemärointi, avustus	30 000	
9528	Jätevesipuhdistamon uusiminen	-150 000	
9540	Kaatopaikan maisemointi (sulkeminen)	-20 000	
	Yhteensä	-2 257 300	-415 101
	Menot yhteensä 2.287.000 Tulot 55.000 Nto 2,232	-2 287 000	